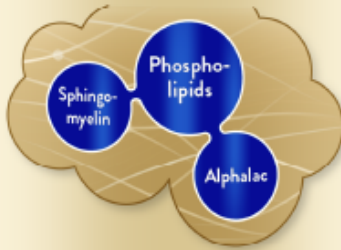


S-26[®]
Gold

اس-٢٦[®]
جولد

4 **STAGE**

FORMULA BASED ON MILK
3 YEARS ONWARD
تركيبة غذائية أساسها الحليب
من 3 سنوات فما فوق



NET WT.
الوزن الصافي
800 G

حصة واحدة - 6 المكييل + 210ml ماء
One portion = 6 scoops + 210ml water

طاقة	دهون	بروتينات	سكر	صوديوم
Energy	Fat	Protein	Sugar	Sodium
165kcal	7.9g	1.9g	36g	69mg
8%	11%	10%	18%	3%

في ارتباطات النسب المئوية الموصى بها للبالغين
of an adult's GDA

S-26 GOLD 4

S-26

المنتوج

S-26 جولد 4® هو حليب نمو مغذي للأطفال من سن 3 سنوات فصاعدا. يوفر العناصر الغذائية الأساسية لدعم النمو الصحي والتعلم والتطور خلال هذه السنوات المهمة.

مدعوما بأبحاث متقدمة في علوم الدماغ ، يحتوي على **مزيج CONNECT** - مزيج فريد من 7 عناصر غذائية في الدماغ لدعم التعلم والسلوك وتقديم طفلك اليومي.

تغذية كاملة لطفلك

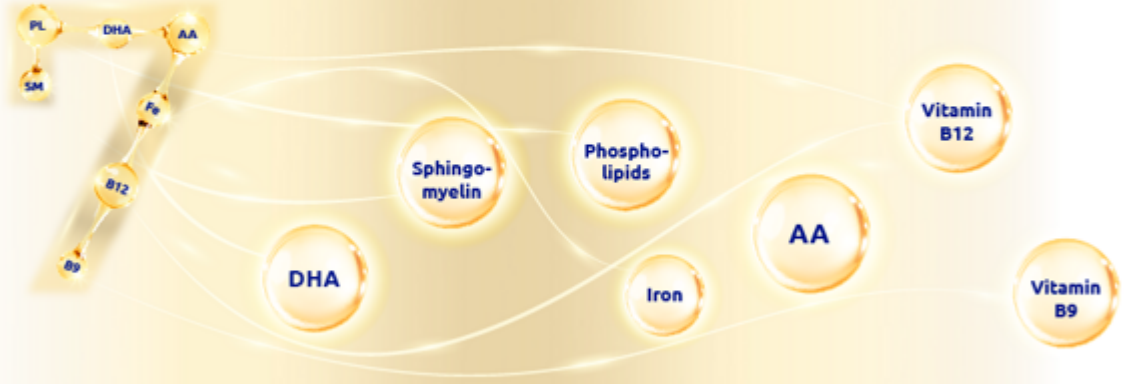
يخبرنا العلم أن الحياة قصة ، والبداية تحدد النغمة. الطفولة المبكرة هي فترة حاسمة للتعلم والتطور ، عندما تتشكل الطرق الأساسية للتفكير والشعور والاستجابة وحل المشكلات.^{3,4} خلال هذا الوقت ، ستشهد معالم رائعة: الخطوات الأولى تتحول إلى جري ، والكلمات تتحول إلى قصص ، وخيال متنامي يجلب كل شيء إلى الحياة.^{5,6} وراء كل هذه اللحظات المثيرة ، يشكل دماغ طفلك أكثر من مليون اتصال عصبي كل ثانية - وهي وتيرة لم تتكرر مرة أخرى - تعمل جنبا إلى جنب مع النمو البدني لمساعدته على التعلم من كل تجربة جديدة.^{9-4,7} سيؤثر توفير التغذية والتحفيز المناسبين في هذا الوقت الحرج بشكل إيجابي على كيفية تطور دماغهم وأجسامهم ، مما يمهد الطريق لتعلمهم ونجاحهم ، الآن وفي المستقبل.^{9,10}



إس-26 جولد 4[®]، التركيبة الأولى والوحيدة مع مزيج CONNECT الحصري، والتي تحتوي على 7 عناصر غذائية في الدماغ لدعم نمو الدماغ وتعزيز التفكير السريع والمركز والمرن، مما يساعد طفلك على التحليل والفهم بسرعة أكبر.^{1,2}

CONNECT BLEND

OUR LATEST BREAKTHROUGH IN BRAIN RESEARCH



كيف تستعد؟¹

قم بإعداد S-26 Gold 4 باستخدام المغرفة المرفقة فقط.®



.Wash your hands carefully



Thoroughly clean the cup until no milk residues remain. Fully submerge under water, bring to a vigorous boil then turn off heat and leave covered until needed




.Bring drinking water to a vigorous boil, then turn off heat. Allow to cool



Strictly follow the feeding table. First, pour water into the cup. Then, add powder .using only the scoop provided, carefully levelling off the extra powder



Make sure the scoop is dry and store back into the can. Close can after each use and .store it in a cool and dry place. Must be used within 3 weeks after opening



.Stir until powder is fully dissolved. Check temperature before feeding the child

:Warning

- Unboiled water, unboiled cups or incorrect dilution can make your child ill. Incorrect storage, handling, preparation and feeding can potentially lead to adverse effects for the health of your child
- Prepare only one serving at a time. Feed immediately and follow the instructions exactly. Do not keep unfinished serving, discard the contents
- Using more or less powder than indicated could either lead to dehydration or deprive your child of proper nutrition. Do not change proportions without medical advice